

20 أكتوبر 2022م

General Gulf Inflation of the GCC for July 2022*

التضخم الخليجي العام لمجلس التعاون لشهر يوليو 2022*

The general inflation rate increased by 4.1% at the GCC in July 2022 compared to July of the previous year.

المعدل العام للتضخم ارتفع بنسبة 4.1% على مستوى المجلس في شهر يوليو 2022 مقارنة بنفس الشهر من العام السابق.

Consumer prices for the GCC countries increased in July 2022, compared to the same period in the previous year, by 4.1%, which is lower than the European Union inflation rate of 9.8%.

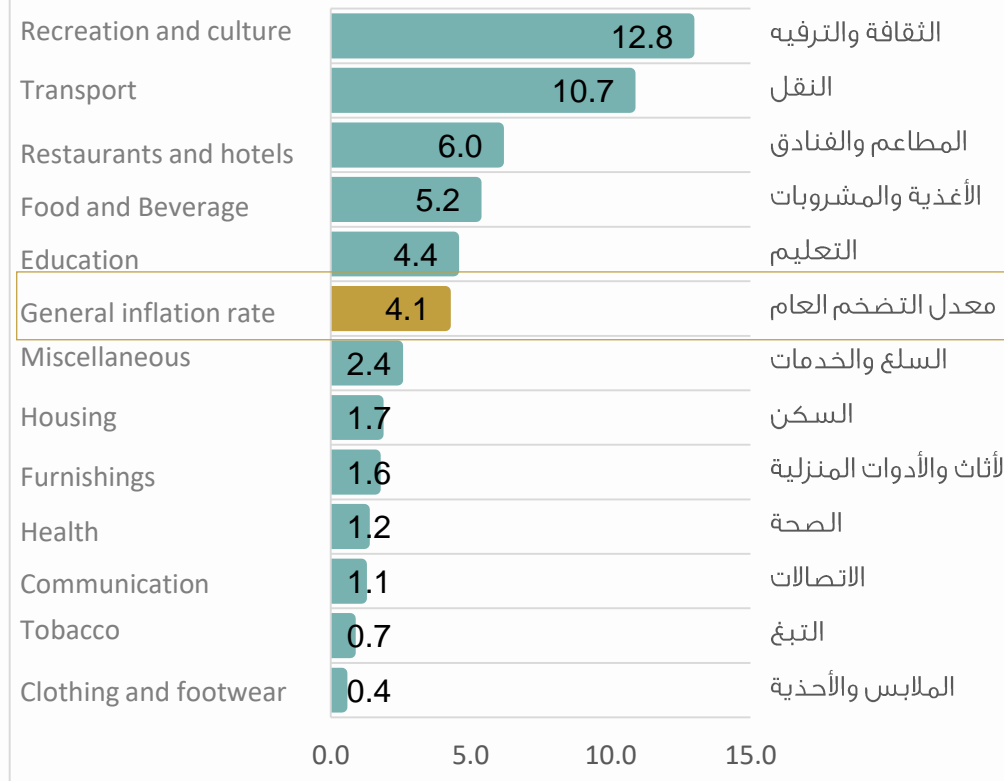
Whereas the Recreation and culture group witnessed an increase of 12.8%, the Transportation group by 10.7%, the Restaurants and Hotels group 6.0%, the Food and Beverage group 5.2%, the Education group 4.4%, the Miscellaneous group 2.4%, the Housing group 1.7%, the Furnishings group 1.6%, the Health group 1.2%, the Communications group 1.1%, the Tobacco group 0.7%, and the Clothing group 0.4%.

At the level of the GCC countries, the inflation rate of Qatar in July 2022, compared to the same month of the previous year, reached 5.0%, followed by Kuwait at 4.2%, Bahrain 3.9%, Saudi Arabia 2.7%, and Oman 2.6%.

At the level of the most important trading partners in the imports of the GCC, Brazil recorded the highest inflation rate in July 2022 compared to the same month of the previous year at 10.1%, followed by the United Kingdom with 8.8%, then the United States of America by 8.5%, Italy 7.9%, Germany 7.5%, South Korea 6.3%, France 6.1%, the Republic of India 5.8% and China 2.7%.

معدلات التضخم السنوية (%) لأسعار المستهلك لدول مجلس
التعاون - يوليو 2022م

Annual Inflation Rates (%) for CPI in GCC, July 2022

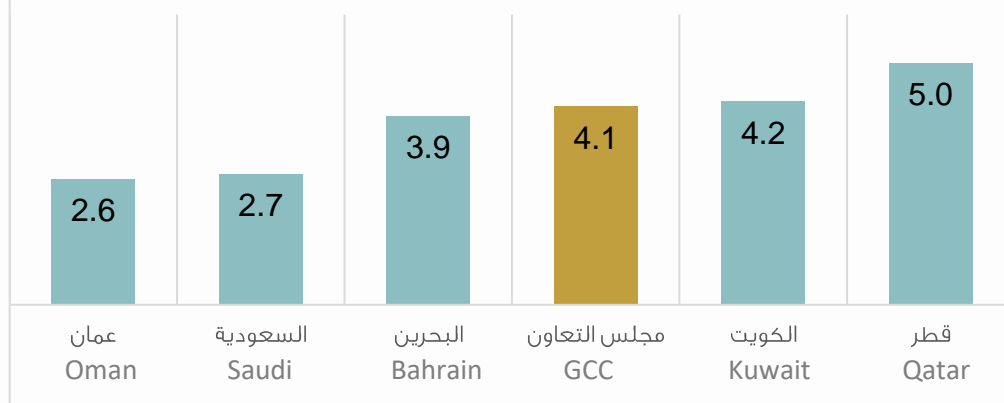


ارتفعت أسعار المستهلك لدول مجلس التعاون في شهر يوليو 2022م، مقارنة بنفس الفترة من العام السابق بنسبة بلغت 4.1%، وهو أقل من معدل التضخم للاتحاد الأوروبي البالغ 9.8%.

حيث شهدت مجموعة الثقافة والترفيه ارتفاعاً بنسبة 12.8%، ومجموعة النقل 10.7%، ومجموعة المطاعم والفنادق 6.0%، ومجموعة الأغذية والمشروبات 5.2%، ومجموعة التعليم 4.4%، ومجموعة السلع والخدمات المتنوعة 2.4%، ومجموعة السكن 1.7%، ومجموعة الأثاث والتجهيزات المنزلية 1.6%، ومجموعة الصحة 1.2%، ومجموعة الاتصالات 1.1%، ومجموعة التبغ 0.7%، ومجموعة الملابس والأحذية 0.4%.

معدل التضخم السنوي (%) لأسعار المستهلك - يوليو 2022م

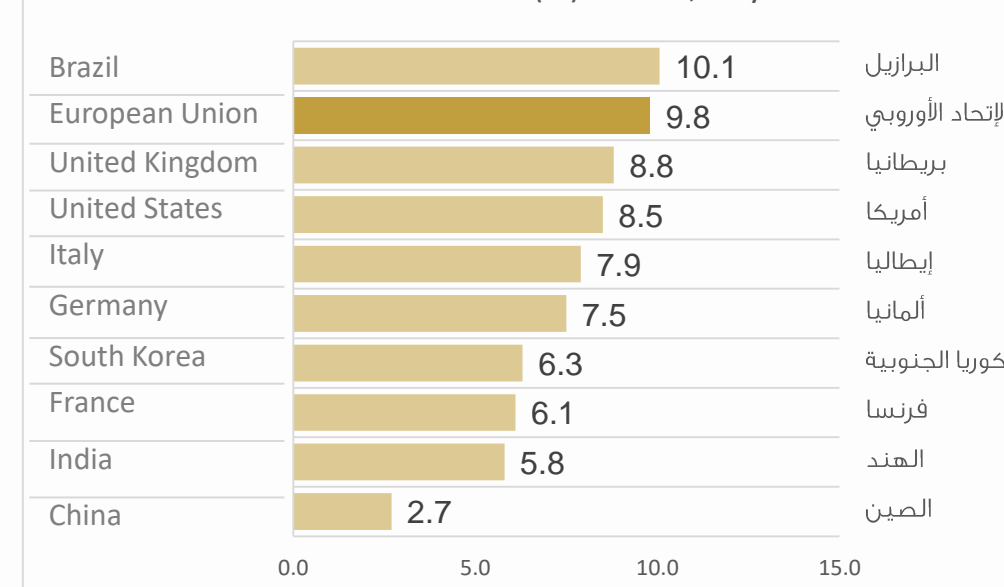
Annual Inflation Rate (%) for CPI, July 2022



وعلى مستوى دول المجلس فقد وصل معدل التضخم لدولة قطر في شهر يوليو 2022م مقارنة بنفس الشهر من العام السابق إلى 5.0%، تلتها دولة الكويت بنسبة 4.2%، ثم مملكة البحرين 3.9%، والمملكة العربية السعودية 2.7%، وسلطنة عمان 2.6%.

معدل التضخم السنوي (%) لأسعار المستهلك - يوليو 2022م

Annual Inflation Rate (%) for CPI, July 2022



وعلى مستوى أهم الشركاء التجاريين في واردات دول المجلس فقد سجلت البرازيل أعلى نسبة تضخم في شهر يوليو 2022م مقارنة بنفس الشهر من العام السابق بنسبة 10.1%، تلتها المملكة المتحدة 8.8%، ثم الولايات المتحدة الأمريكية بنسبة 8.5%، وإيطاليا 7.9%، وألمانيا 7.5%، وكوريا الجنوبية 6.3%، وفرنسا 6.1%، وجمهورية الهند 5.8%، والصين 2.7%.